

20 A

750 V
U_{MAX}

DECONTACTOR™ DX1

MARECHAL ELECTRIC FRANCE

II 2 G D Ex de IIC tD A21
-25 °C ≤ Ta ≤ +60 °C T5 T84 °C
-25 °C ≤ Ta ≤ +50 °C T6 T74 °C
IECEx LCI 09.0014/LCIE 05 ATEX 6127



IP65



2,5-10 mm² (1)



METALLO



IK10



-25 °C
+60 °C



ATEX



1, 2,
21, 22



EMC

(1) Conduttori flessibili o rigidi (min - max.).



Per altre sezioni
contattateci

Blocco con lucchetto
in posizione connessa
oppure scollegata.

NORME

Norme Internazionali
ed Europee IEC/EN

60079-0, 60079-1, 60079-7, 60079-31, 60309-1, 60309-4,

Modo di protezione

de, tD



Ogni presa ed
ogni spina deve
essere associata
ad una scatola,
una flangia
o una impugnatura.

PRESA
femmina
DX1



SPINA DA
parete maschio
DX1




SPINA MOBILE
maschio
DX1




220-250 V AC	1P+N+E	2624015	2626015	8-13 mm	2621015
380-440 V AC	3P+E	2624013	2626013	8-13 mm	2621013
380-440 V AC	3P+N+E	2624017	2626017	8-13 mm	2621017

► Per altre tensioni, frequenze e configurazioni dei poli (vedere pagina 14).

CODICI E ACCESSORI

SCATOLE DA PARETE	Ingresso	Ø ext. cavo	Codice
SCATOLA DA PARETE METALLO 90° PRESSACAVO EX METALLO INCLUSO*			
	M20	8-13 mm	262AB53
	M25	9-16 mm	262AB5325M
	M32	12-21 mm	262AB5332M

* Versione per cavi armati : contattateci.

OPZIONI	Codice
TAPPO SPINA IP66/IP67	
	262A926

IMPUGNA- TURE	Ingresso	Ø ext. cavo	Codice
IMPUGNATURE IN METALLO CON PRESSACAVO Ex IN METALLO INCLUSO*			
	M20	8-13 mm	262A963
	M25	9-16 mm	262A95325M
	M32	12-21 mm	262A95332M

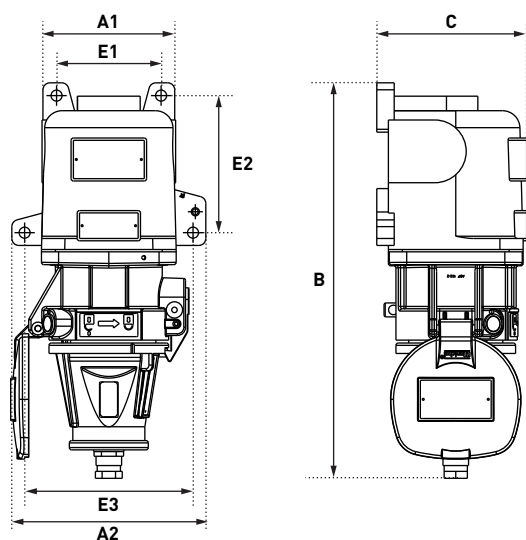
COMPATIBILITA' ELETTROMAGNETICA (EMC) ● **NUOVO**



Ordinare un accessorio in metallo mostrato qui
a fianco e un pressacavo
Ex EMC disponibile a pagina 318.

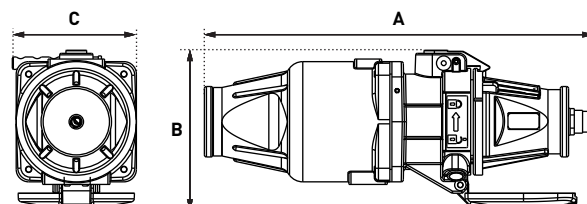
DISEGNI E DIMENSIONI

SPINA SU PRESA DA PARETE



A1	A2	B	C	E1	E2	E3
115	145	341	129	90	118	168

PROLUNGA



A	B	C
116	154	352